

Dětská mensa – ČESKÁ REPUBLIKA

V měsíci září odstartujeme společně se Včeličkami celoroční pouť po Evropě. A kde jinde začít, než v domovině – České republice?

V rámci tohoto celoročního projektu s dětmi zpracujeme „lapbooky“ – výukové knihy, které zahrnují z daného státu to nejdůležitější a nejzajímavější přehlednou a hravou formou. Po ukončení každého bloku se děti určitě budou chtít doma pochlubit a proto si „lapbooky“ budou moci vzít domů, jako hmatatelný výstup Dětské mensy.

Při seznamování s jednotlivými státy budeme rozvíjet předmatematické a předčtenářské dovednosti, rozvíjet řeč a jazyk dětí. Dále se zaměříme na správný úchop tužky a s tím související grafomotorická cvičení. V některých případech budeme rozvíjet i pohybové a hudební dovednosti. Celý blok bude tedy zaměřen komplexně na rozvoj celkové osobnosti dítěte.



ČESKÁ REPUBLIKA

Hlavní město: Praha (opis písmen)

Nejvyšší hora: Sněžka (opis písmen)

Měna: koruna česká

Prezident: Miloš Zeman


Hymna: Kde domov můj (poslech, pozorování not a rytmy)

Národní strom: lípa (otisk listu + vylisovaný skutečný lístek)

Vlajka a znak

- horní polovině bílá barva (symbolizující stříbrného českého lva) a na dolní polovině červená barva (symbolizující červené pole štítu)

- modrá barva má tvar klínu, směřující do poloviny vlajky. Význam tohoto modrého klínu byl obvykle vykládán jako symbol Slovenska



- vybarvit dle předlohy, ty pak rozstříhat na skládání

Mapa

Mapu rozstříháme na puzzle dle schopností dětí, poté je děti složí a barevným puntíkem vyznačíme 3 body: Praha, Plzeň, Sněžka.

Českou republiku si také ukážeme na globusu, který máme ve školce. Ukážeme si naše sousední státy a povíme se, co nám značí barvy na mapách.

Hymna



- Text naší státní hymny oslavuje naši zemi – řeky, hory, louky i lesy. Říká všem, jak je u nás krásně. Slova naší státní hymny bychom měli znát, abychom ji mohli zpívat.
- Třeba na olympiádě můžeme vidět, jak hymnu zpívají sportovci na stupních vítězů.

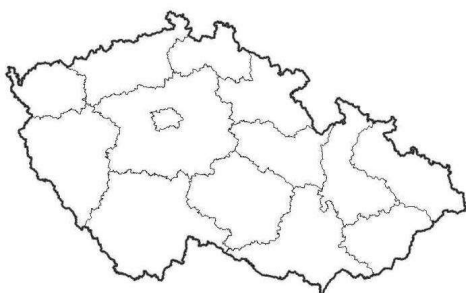
Činnosti:

- při nácvičce české hymny si s dětmi i zatančíme
- nácvičce udržení rytmu, koordinace celého těla, orientace v prostoru
- využití hudebních nástrojů



Měna

- koruna česká, hodnota peněž, k čemu je potřebujeme?
 - frotáž koruny české, pokusíme se ji sami namalovat
- mnohoznačná slova (koruna – měna, královská, strom)



Prezident

- hlava státu v republice, která je volena parlamentem,

nepřímo či přímo obyvateli státu

Pohybová hra: Král sedí (spí) na trůnu


Uprostřed kruhu stojících dětí sedí na židličce Král a má na hlavě papírovou korunu. Během říkanky „Král sedí na trůnu, na hlavě má korunu. Kdo korunu z hlavy sejme, na královský trůn si sedne“, děti chodí dokola kolem krále a jedno z dětí, na které ukáže p. uč., sebere králi korunu. Král musí co nejrychleji dostihnout toho, co mu korunu sebral a zároveň ten, co mu ji sebral, musí, co nejrychleji dosednou na trůn - a stává se králem.

Nejvyšší hora – Sněžka

- Je to významná dominanta východní části Krkonoš. Přes vrchol Sněžky prochází česko-polská hranice, nejvyšší bod se nachází na polské straně.

- Na vrchol vede ze 4,5 km vzdálené Pece pod Sněžkou kabinková lanovka.

- rozvoj předmatematických dovedností – řazení podle velikosti, práce s předložkami



Národní strom – Lípa

„Jeden strom a tolik vůně.

*Tolik květů na čaj
přece“ (Lípa)*

pro toho, kdo stůně.“ (Lípa)

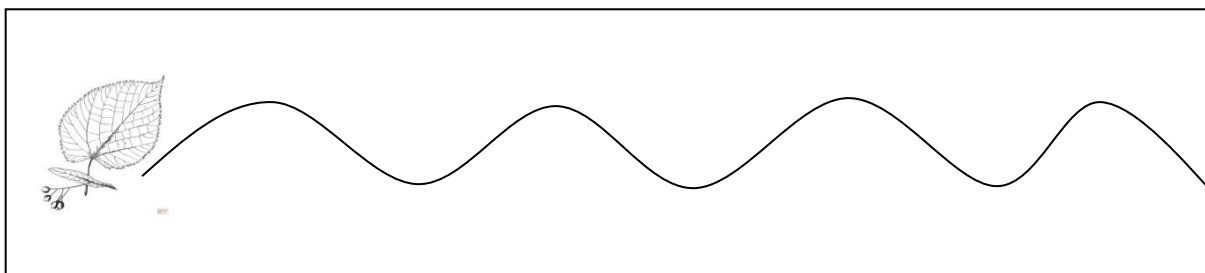
- pro svou vůni, půvabnou korunu i vlídný stín symbolem ochrany,
pomoci a lásky

*„List ve tvaru srdce,
národní strom je to*

- naše předky udivovala svou mohutností a dlouhověkostí
- na procházce najdeme Lípu, podíváme se, jak vypadá list a vezme si jeden ze země do našich desek (otiskneme si list na naše desky, nebo si nalepíme list dovnitř)



Grafomotorika padajícího listu



Pražský hrad

- nejvýznamnější český hrad
- býval sídlem českých knížat, později králů a od roku 1918 je sídlem prezidenta republiky
- Jsou zde také uloženy české korunovační klenoty
 - sloužily jako odznaky (insignie) vlády a moci českých králů. Udělovaly se při korunovaci
 - soubor zahrnuje Svatováclavskou korunu, královské žezlo, královské jablko


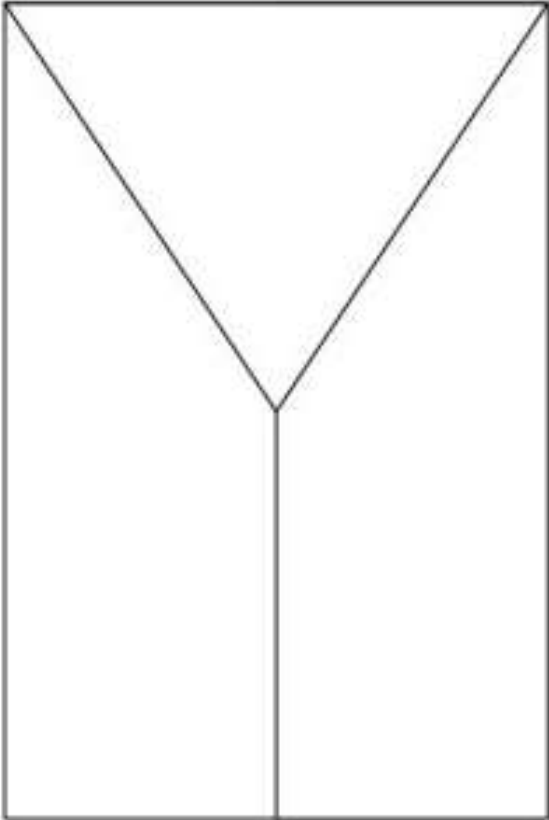


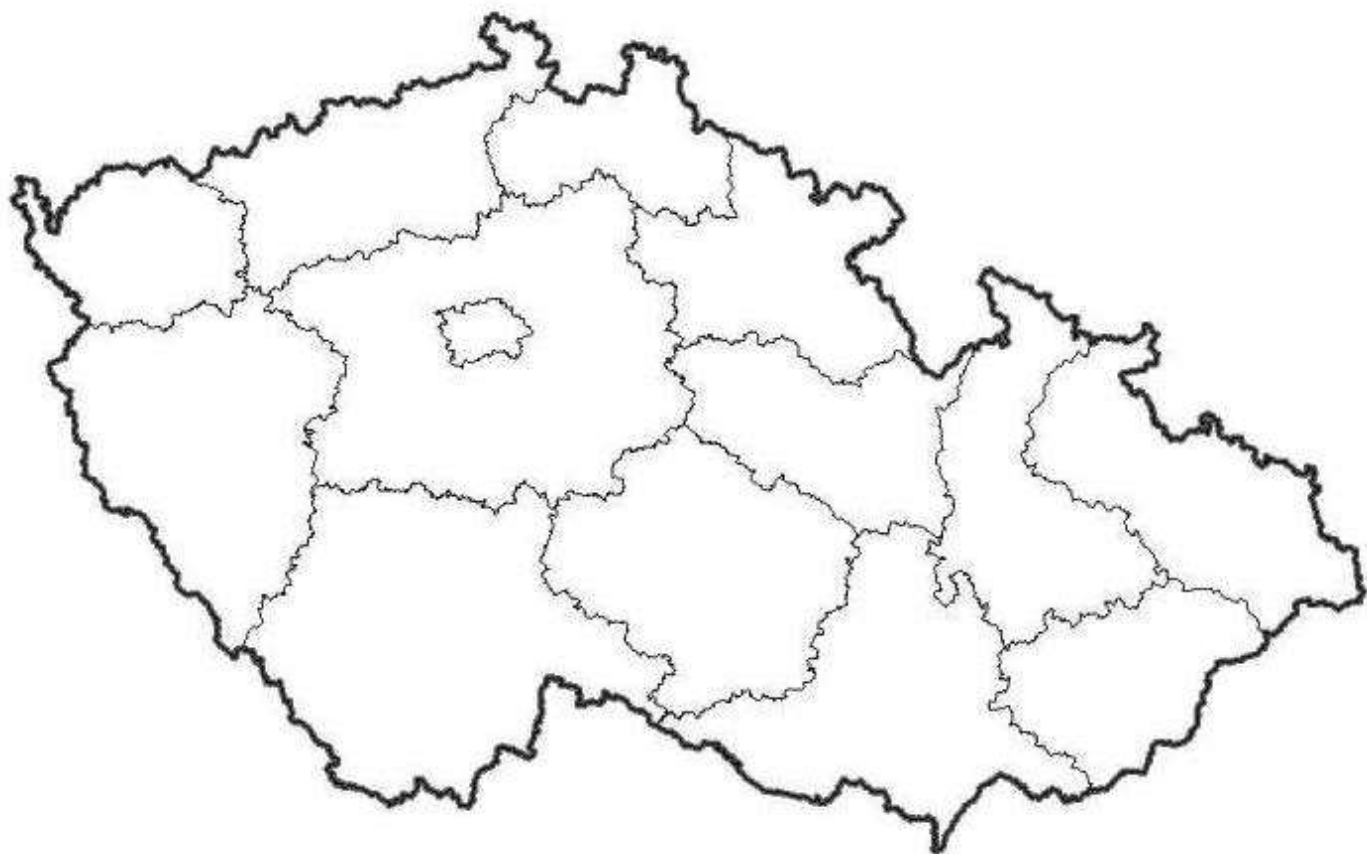
Příklady dalších činností:

- Ukázka typických jídel České republiky, diskuse nad oblíbenými pochoutkami
- Zajímavé památky v ČR – Karlův most, hrady a zámky
- Kde už jsem byl v ČR – turistická místa, přehrady

- Co tu roste – ovoce a zelenina, hra s barevnými vlaječkami (zelená a červená) – zvedání zelené, pokud zde ovoce roste, červené, pokud neroste (obměnou stromy, zvířata)
- Významné celebrity – koho známe – sportovci, zpěváci, spisovatelé (ukázka knížek např. Povídání o pejskovi a kočičce, Rumcajs...)
- Český jazyk – slova mnohoznačná oko, koruna, čočka, zub apod. a další a další aktivity

Přílohy a pracovní listy





PRAHA

PLZEŇ

SNĚŽKA

