

Dětská mensa - státy

V měsíci září odstartujeme společně se Světluškami celoroční pouť po Evropě. A kde jinde začít, než v domovině České republice?

Ráda bych v rámci tohoto celoročního projektu s dětmi zpracovávala „lapbooky“ – výukové knihy, které zahrnují z daného státu to nejdůležitější a nejzajímavější přehlednou formou a děti je mají i k domácímu užití. Představovala bych si, že bychom si knihy prozatím nechávali ve školce a děti by je dostaly na konci školního roku, jako hmatatelný výstup Dětské mensy, ale je možné si je vzít domů po dokončení každého lapbooku, děti se určitě budou chtít doma pochlubit.

Děti se učí chodit po elipse, po čáře – hadovi, koordinují oko x ruka, trénují přihrávky míčem i kutálení míčem. Tyto činnosti provádíme denně v rámci ranní rozcvičky či odpoledního výukového bloku.

ČESKÁ REPUBLIKA

Hlavní město: Praha (opis písmen)

Nejvyšší hora: Sněžka (opis písmen)

Měna: koruna česká

Prezident: Miloš Zeman

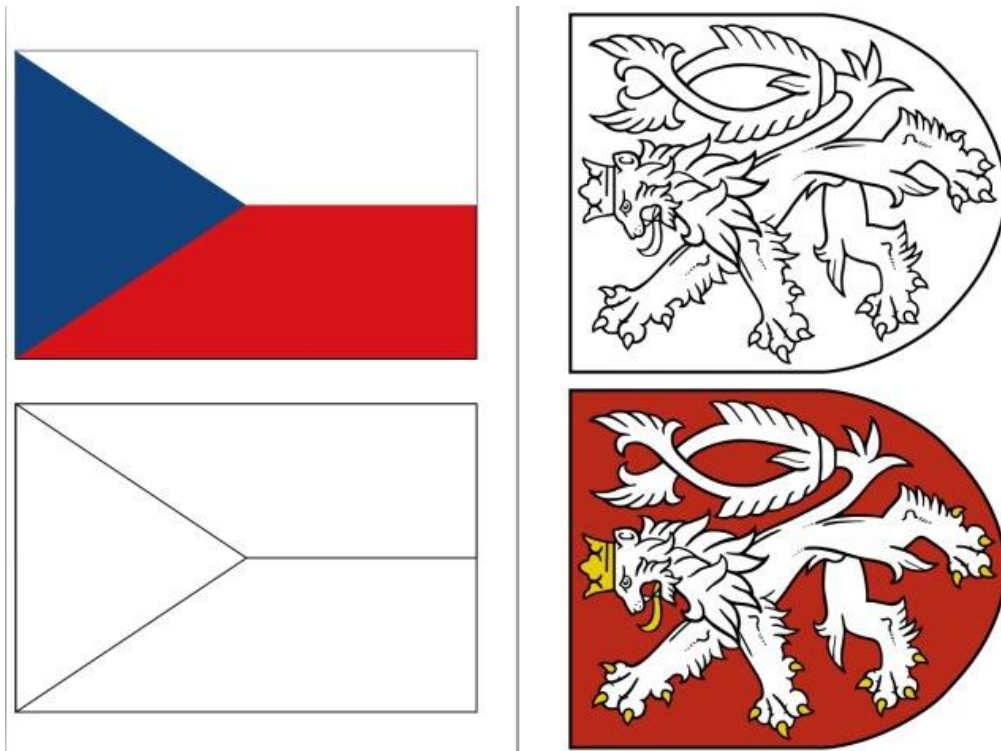
Hymna: Kde domov můj (poslech, pozorování not a rytmižace)

Národní strom: lípa (otisk listu + vylisovaný skutečný lístek)

Nejdelší řeka: Labe (opis písmen)

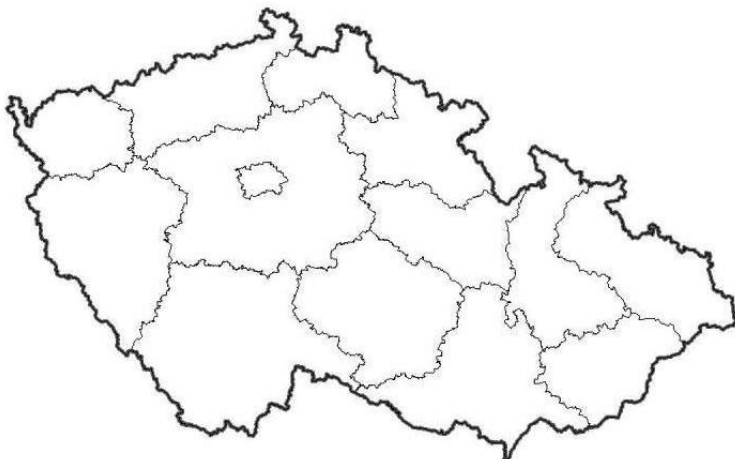
Vlajka a znak

- horní polovině bílá barva (symbolizující stříbrného českého lva) a na dolní polovině červená barva (symbolizující červené pole štítu)
- modrá barva má tvar klínu, směřující do poloviny vlajky. Význam tohoto modrého klínu byl obvykle vykládán jako symbol Slovenska
- vybarvit dle předlohy, ty pak rozstříhat na skládání



Mapa

Mapu rozstříháme na puzzle dle schopností dětí, poté je děti složí a barevným puntíkem vyznačí hlavní město a město, ve kterém bydlí.



Hymna

- Text naší státní hymny oslavuje naši zemi – řeky, hory, louky i lesy. Říká všem, jak je u nás krásně. Slova naší státní hymny bychom měli znát, abychom ji mohli zpívat.
- Třeba na olympiádě můžeme vidět, jak hymnu zpívají sportovci na stupních vítězů.

Kde domov můj

hudba: František Škroup
text: Josef K. Tyl

$\text{♩} = 60$

E H7 E E7 A E

1. Kde domov můj kde domov můj? voda hu - čí po lu - čí - nách bory

6 A E H7 E H7

šu - mí - po - ska - lí nách v sa - dě skví - se ja - ra květ zem - ský ráj - to na po -

11 E G# G#7 C#m A

hled A to je ta krá - sná ze - mě ze - mě

14 E H7 C#m E° E H7 E

če - ská do - mov můj - ze - mě čes - ká do - mov můj

2. Kde domov můj
kde domov můj?
V kraji znáš-li Bohu milém
duše útlé v těle čilém
mysl jasnou vznik a zdar
a tu sílu vzdoru zmar?
To je Čechů slavné plémě
mezi Čechy domov můj
mezi Čechy domov můj!

Měna

- koruna česká, hodnota peněž, k čemu je potřebujeme?
- mnohoznačná slova (koruna – měna, královská, strom)




Nejvyšší hora – Sněžka

- Je to významná dominanta východní části Krkonoš. Přes vrchol Sněžky prochází česko-polská hranice, nejvyšší bod se nachází na polské straně.
- Na vrchol vede ze 4,5 km vzdálené Pece pod Sněžkou kabinková lanovka.
- řazení podle velikosti

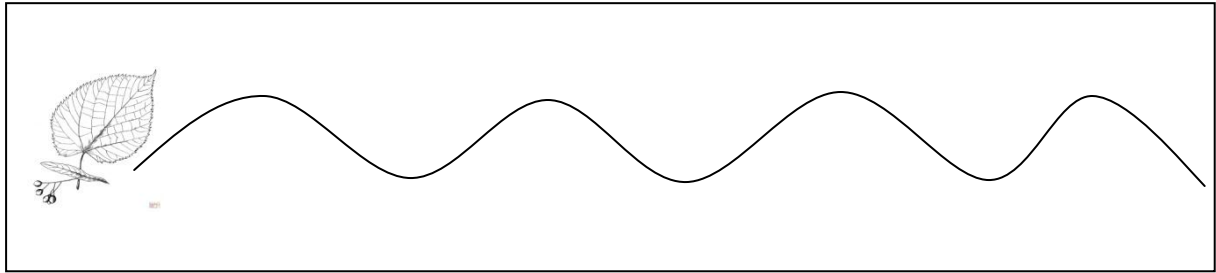


Národní strom – Lípa

- Lípa se stala pro svou vůni, půvabnou korunu i vlídný stín symbolem ochrany, pomoci a lásky.
- naše předky udivovala svou mohutností a dlouhověkostí.
- na procházce najdeme Lípu, podíváme se, jak vypadá list
- otiskneme si list na naše desky



- grafomotorika padajícího listu



Příklady dalších činností:

- Ukázka typických jídel České republiky, diskuse nad oblíbenými pochoutkami
- Zajímavé památky v ČR – Karlův most, hrady a zámky
- Kde už jsem byl v ČR – turistická místa, přehrady
- Co tu roste – ovoce a zelenina, hra s barevnými vlaječkami (zelená a červená) – zvedání zelené, pokud zde ovoce roste, červené, pokud neroste (obměnou stromy, zvířata)
- Významné celebrity – koho známe – sportovci, zpěváci, spisovatelé (ukázka knížek např. Povídání o pejskovi a kočičce, Rumcajs...)
- Český jazyk – slova mnohoznačná oko, koruna, čočka, zub apod. a další a další aktivity

Pohybová chvílka

Zdravotní cvičení

- nácvik správného dýchání
- aktivizace a zpevnění HSS (hlubokého stabilizačního systému)
- nácvik správného držení těla
- cvičení na plosku nohy
- procvičování pravá/levá ruka, pravá/levá strana
- rotace okolo své osy

Nácvik tanečku na hymnu

- při nácviku české hymny si s dětmi i zatančíme
- nácvik udržení rytmu, koordinace celého těla, orientace v prostoru
- využití hudebních nástrojů

Pohybové hry

Král sedí (spí) na trůnu

Uprostřed kruhu stojících dětí sedí na židličce Král a má na hlavě papírovou korunu. Během říkanky „Král sedí na trůnu, na hlavě má korunu. Kdo korunu z hlavy sejme, na královský trůn si sedne“, děti chodí dokola kolem krále a jedno z dítek, na které ukáže p. uč., sebere králi korunu. Král musí co nejrychleji dostihnout toho, co mu korunu sebral a zároveň ten, co mu ji sebral, musí, co nejrychleji dosednout na trůn - a stává se králem.

Na domečky

Obruče, které si děti rozmístí a na signál se do nich vracejí. Obměna: na návštěvy – každé dítě si určí, kde má domov, babičku, kamaráda.