

HOUBY, HOUBY, HOUBIČKY

pondělí

(22. 10. 2018)

- **Ranní kruh – rozhovor na téma „Já a můj víkend“**
- **Ranní motivační hádanka – práce s rekvizitou**
POPIS: Ve třídě jsme objevili košík, který tady předtím nebyl. Košík nám pomůže vstoupit do tématu a nastartuje další činnosti. Košík postavíme do elipsy. „Co by to bylo, kdyby to nebyl košík?“ Přijímáme všechny nápady dětí. Otázka provokuje dětskou fantazii a představivost, rozvíjí tvořivé myšlení a učí je všímat si detailů. Jaký je košík? Zkoušíme „nabalování“: Košík je hnědý, velký, proutěný... Čí ten košík asi je?
- **Podzimní příroda**
návštěva lesa, co je možné na podzim v lese spatřit/sbírat?
- **Jak vypadá houba?**
- **Kresba houby s básničkou (důraz na artikulaci)**

*Udělám hromádku z písku,
pod písek dám malou misku.
Pod misku dám soudek,
tlustý jak melounek,
a pod soudek mech:
Ten hříbek mi nech*

- **Ukázka atlasu hub**
Znáte nějaké druhy hub?
Jednoduchý popis houby + dělení (jedlé + jedovaté)
Jak jedlé houby můžeme zpracovat?
- **Písňe**



Houby

Há - da - ly se hou - by, há - da - ly se v le - se,
kte - rou z nich si hou - bař v ko - ší - ku od ne - se.


2. A už kráčí v mechu
houbař kudrnatý,
nevzal ani jednu -
byly jedovatý.

VAŠÍK HOUBAŘ

HOUBY



- **Pracovní list „Dokresli houbě klobouk)**
Grafomotorika – horní oblouk



HOUBY, HOUBY, HOUBIČKY

úterý

(23. 10. 2018)

- **Rituál ranní pozdrav**
- **Rituál elipsa**
- **Kalendář + počasí**
- **Opakování písně „Hádaly se houby“**
- **Jedovaté x jedlé**
Popis: Rozhovor na toto téma. Upozornění na nebezpečí, které hrozí po požití jedovatých hub. Poznávání hub a jejich třízení.
- **„Na houbaře“**
Popis: Děti se rozdělí do dvou skupin. Mají za úkol sbírat houby. Do košíku ukládají pouze houby jedlé. (+ možné další obměny této třídící aktivity – např. : „ Poznej, co do košíku nepatří.“)
- **Výroba obří houby**
Z tubusů od müsli. Postup podle vylosovaného zadání (prostorová tvorba).



HOUBY, HOUBY, HOUBIČKY středa (24. 10. 2018)

- Rituál ranní pozdrav
- Rituál elipsa
- Kalendář + počasí
- Rozhovor: „Houbař“
Jak říkáme člověku, který chodí do lesa na houby? (Houbař)
- Pohybová hra: „Hra na houbaře“
POPIS: Děti se rozeběhnou po herně a udělají dřep. Pod sebe si položí polštářek (označí si místo) – stanou se houbami. Jedno dítě je houbařem, chodí mezi nimi a sbírá je za doprovodu básničky.

*Náš táta šel na houby, jestli on tam zabloudí,
nezabloudí, těšte se, on vám houby přinese.*

J. Lada

Dítě, které pohladí po hlavě, jde za ním. Tak se vytvoří zástup sesbíraných hub. Houbař musí zavést děti daleko od jejich míst.

Houbař vyvede houby z lesa ven, tam se obrátí a zvolá: „Houby, hup, usmažím vás!“. Houby utíkají zpět na svá původní místa a opět přejdou do dřepu. Hra se opakuje několikrát a učitelka určuje houbaře.

(Chůze v zástupu, rychlé přemísťování, chůze ve vázaném tvaru, postřeh, orientace v prostoru.)

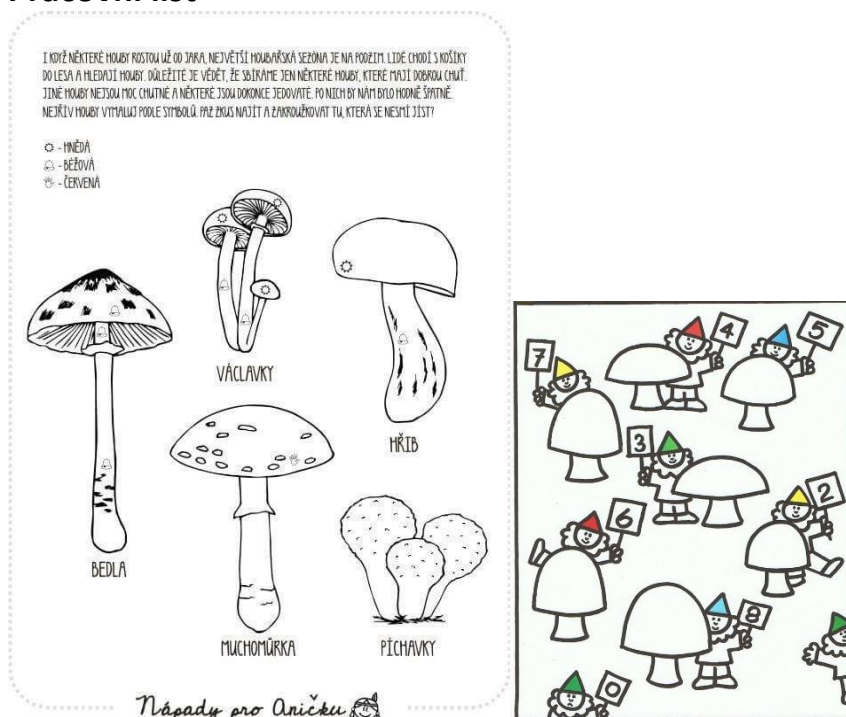
- **Pohybová hra: „Houbičková víla“ (předmatematické představy)**

POPIS: Po prostoru jsou rozstřeny obrázky hub. Děti (lesní skřítkové) chodí po třídě (po lese) a sbírají pro houbičkovou vílu houbičky podle jejího přání. Prostřednictvím této hry procvičujeme početní představy a pojmy – více, méně, stejně.

- **Hmatový košík**

POPIS: Proutěný košík putuje po kruhu, je přikrytý šátkem a obsahuje různé přírodniny z lesa. Děti hmatem zjišťují jeho obsah (např. klacík, šiška i jiné plody, kůra stromu, listy, kamínky ...)

- **Pracovní list**



HOUBY, HOUBY, HOUBIČKY

čtvrtek

(25. 10. 2018)

HRAVÁ ABECEDA

Ď jako dŮlek

- Zápis písmene do pískovničky, odhalení šuplíku s písmenem, výtvarné zpracování písmene „Ď“.



HOUBY, HOUBY, HOUBIČKY pátek (26. 10. 2018)

- Logopedická básnička pro rozpohybování mluvidel Bedly:

Bedly

Sesedly se bedly
pod vysokou jedli,
celý den si povídaly,
až je plži snědli.



- **Schovávaná s muchomůrkou:** V místnosti bude schována jedna polystyrenová muchomůrka, děti hledají a kdo ji najde, může ji v dalším kole schovat.
- **Bosohrátky s kaštanem** – závod ve skupinách v nošení kaštanu pomocí plosky a prstů nohy (cvičení pro správné klenutí nožní klenby), úchop kaštanu a přenášení (skok po jedné noze).

- **Masáž kaštánkem** – namasírování chodíel v krabici s kaštany, automasáž.
- **Případně dokončení výtvarných činností z průběhu týdne.**
- **Opakování písniček s doprovodem klavíru.**
- **Odpolední Dětská mensa** – pokračujeme **Slovensko**, zopakujeme kresbu znaku, skládání vlajky z filcu, poslech národní hymny, legenda o Jánošíkovi (četba, zapamatování kontextu, schopnost převyprávět důležitosti příběhu).

pozn. Pro rodiče:

Plány a přípravy jsou pouze orientační, vyhrazujeme si proto právo na změnu dle aktuální situace ve školce. Zároveň žádáme rodiče, aby dětem předem neprozrazovali, co je daný den ve školce čeká za činnosti. Jsou poté ochuzeny o překvapení a snižuje se tím jejich motivace. Povídání o vykonaných činnostech naopak uvítáme.

Děkujeme